

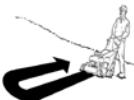



El Nombre de la Compañía	El Instructor	La Fecha

El Equipo de Protección Personal Recomendada

Lentes de Seguridad, Protección Para los Oídos, Guantes, Botas que tengan agujetas arriba del tobillo, chaleco Anaranjado (mientras está trabajando cerca de carreteras y estacionamientos)

La Secuencia de Pasos Básicos del Trabajo y Peligros Potenciales	Imágenes	La Acción o Procedimiento Recomendado
<input type="checkbox"/> Examine el área y el equipo antes de trabajar. Las piedras, conos de pino, ramas y basura pueden herir a otras personas a UD mismo o pueden causar daño a la propiedad. Las Resbaladas y las Caídas.		<ul style="list-style-type: none"> Quitar cualquier objeto que puede ser aventado por el equipo y causar heridas o daño a la propiedad. Identifica áreas de resbaladas y caídas potenciales, camas de zacate de pino, caminos mojados, así. Revisar la condición de la cortadora. Haga reparaciones, reemplazar partes necesarias y apretar tuercas flojas antes de usar.
<input type="checkbox"/> Llenar el tanque de gasolina. Los fuegos, salpicar gasolina en los ojos o llenar el tanque con la gasolina equivocada.		<ul style="list-style-type: none"> NO FUMAR ni tener una llama abierta mientras está llenando el tanque de gasolina. Permitir que el equipo se enfríe antes de llenar con gasolina. Quitar la tapadera con cuidado. Utilizar lentes de seguridad mientras está llenando el tanque de gasolina. Asegurarse de que está usando la gasolina correcta.
<input type="checkbox"/> Prender el equipo. Las Resbaladas o las Caídas, las Estiraciones		<ul style="list-style-type: none"> Asegurarse de que el equipo está en un suelo nivel y que no se va a mover. Seguir el manual del fabricante par alas posiciones del choke y del acelerador. Asegurarse de que las navajas no está activadas, si aplica. Poner un pie en el equipo por balance y para asegurarlo. Usar una mano para arrancar el cordón y la otra para asegurar el equipo. No usar la espalda para arrancar el cordón.
<input type="checkbox"/> Usar el equipo para cortar el césped. Las estiraciones/torceduras, Escombros proyectil, Las Resbaladas, los Tropiezos, las Caídas, Niveles Altos de Ruido, el Tráfico, las Laceraciones.		<ul style="list-style-type: none"> Agarrar el equipo con las dos manos. Tratar de no torcer el cuerpo y siempre tratar de empujar el equipo en vez de jalarlo. Usar lentes de seguridad y siempre operar con la guardia puesta y en la posición abajo. Usar botas de trabajo con buena suela. Prestar atención a su alrededor. El césped mojado puede ser muy resbaladizo. Usar protección adecuada para los oídos. Siempre trabajar de frente al trafico y usar un chaleco anaranjado. Usar guantes resistentes a las abrasiones. Cortar a lo largo en inclinaciones, nunca para arriba ni por abajo. Mientras está dando vuelta, no levantar demasiado las ruedas delanteras. Dejar de operar mientras hay peatones cerca. Nunca dejar la máquina prendida son acompañamiento. Fijarse en la dirección de la descarga de escombros. Dirigirla fuera de carros, ventanas, gente, así.
<input type="checkbox"/> Reemplazar las navajas/Limpiar escombros Las laceraciones, Heridas a los dedos/las manos.		<ul style="list-style-type: none"> Apagar el motor y asegurarse de que las navajas han parado de girar antes de reemplazar las navajas o antes de limpiar escombros debajo de la máquina. Desconectar la bujía antes de reemplazar las navajas.
<input type="checkbox"/> Apagar el equipo. Fuegos resultados del mofle caliente, Navajas que giran.		<ul style="list-style-type: none"> No poner el mofle caliente del equipo cerca de material combustible como las hojas. No acercarse a las navajas hasta que dejan de girar.

Nombre del Empleado	Firma del Empleado	Nombre del Empleado	Firma del Empleado